

MAANDTHEMA · LENTE

Lente *in huis*

Op bezoek bij een lezer met zesennegentig planten, de nieuwe kleurentrends, zes aankopen voor een frisse woonkamer en hoe je meer licht in huis krijgt.

P.04 **Woonkijkje:** Een botanisch thuis in Eindhoven, waar planten en daglicht centraal staan

P.09 **Interview:** In gesprek met Mila over licht, planten en geduld

P.11 **Trend Radar:** Biophilic design: natuur als interieurstrategie voor 2026

P.14 **Woonwijsheid:** Zes kamerplanten die je niet zomaar doodkrijgt

IN DIT NUMMER

Wat je hier vindt

11
rubrieken

03 **THUIS BEGINNEN**
Van de redactie: lente begint niet buiten, maar binnen
Openingsbrief · bij de start van april




04 **WOONKIJKJE**
Een botanisch thuis in Eindhoven: leven tussen de planten
Reportage · benedenwoning · 96 m²



09 **INTERVIEW**
In gesprek met Mila: over licht, planten en geduld
Aansluitend bij het woonkijkje · twee pagina's




11 **TREND RADAR**
Biophilic design als interieurstrategie voor 2026
4 trends · inclusief kleurenpalet lente




13 **SHOP DE LOOK**
Lentemake-over: zes items voor een frisse woonkamer
Spiegel, vaas, orchidee, vloerkleed en twee lente-accenten



14 **WOONWIJSHEID**
Zes kamerplanten die je niet zomaar doodkrijgt
Beginnersgids · licht, water, verzorging




15 **WOONWIJSHEID**
Hoe haal je maximaal daglicht in huis?
6 tips · raamdecoratie en zonschema



16 **WOONWIJSHEID**
Lenteschoonmaak in vijf stappen
Efficiënte beurt · na de winter



17 **LEZERSVRAAG**
"Mijn woonkamer is altijd donker. Wat nu?"
Lichtadvies · voor benedenwoningen



18 **ONTDEKT**
Zes adressen voor wie zijn huis groener wil maken
Nieuw in Nederland · april 2026



19 **OP DE AGENDA**
Zes uitjes voor mei en juni
Molens, tuinen en de laatste Keukenhof



UITGELICHT DEZE EDITIE

Een botanisch thuis in Eindhoven, waar 96 planten wonen met één bewoner

Een benedenwoning in Eindhoven die in een paar jaar is volgegroeid met planten. Geen showroom, wél een thuis, met boeken, koffieringen op tafel en soms een verdorde plant. Een gesprek over licht, routine en wonen tussen het groen.

04

THUIS BEGINNEN · VAN DE REDACTIE

Een andere *lucht* in huis


Het eerste teken dat het voorjaar is: die driehoek zonlicht die 's ochtends over de keukenvloer trekt. Tijd om de gordijnen open te gooien en de winter achter je te laten.

April is de maand waarin het binnen merkbaar verandert. De zon komt opeens verder de kamer in, planten die in november waren afgeschreven zetten voorzichtig nieuwe blaadjes, en de wollen plaid verdwijnt naar de onderste plank. Thuis voelt een slag lichter.

In dit nummer gaan we op bezoek bij een lezer in Eindhoven. Haar benedenwoning staat vol met planten, zesennegentig stuks bij de laatste telling. We praten je bij over biophilic design, een interieurstroming die in 2026 stevig doorzet. We zetten zes items op een rij voor een frisse lentemake-over. En we leggen uit welke kamerplanten je niet zomaar doodkrijgt, ook als je geen groene vingers hebt.

Grote ingrepen zijn niet nodig. Een nieuwe vaas, een raam dat open mag, een plant erbij. Kleine dingen, zichtbaar verschil.

de redactie



43wonen magazine
REDACTIONEEL · NR. 01 · APRIL 2026

BRIEF · APRIL 2026

*"Lente begint niet buiten,
maar binnen."*

REPORTAGE · EINDHOVEN · BENEDENWONING

Leven *tussen* de planten

Een lezer maakte van haar benedenwoning een huis vol planten. Over hoe ze het licht in huis vond, een bank die na weken zoeken zijn plek kreeg, en keukenkasten die een olijfgroene beurt kregen.

REPORTAGE
43wonen redactie

EDITIE
April 2026

BIJ EEN LEZER THUIS · DEEL 1

Een huis dat meegroeit

Mila

Bewoner · benedenwoning
Eindhoven · bouwjaar 1932
96 m² · zuidwest-licht

Als Mila de deur opendoet valt het groen niet als eerste op. Dat komt pas later. Eerst hoor je het huis. Bladeren die langs een open keukenraam ritselen, een verwarmingsbuis die tikt, iemand die koffie zet. "Ik heb het altijd zo willen houden," zegt ze terwijl ze voorgaat naar de woonkamer. "Geen showroom, gewoon een kamer waar iets gebeurt."

De woonkamer is lang en smal, met aan de achterzijde drie hoge ramen die uitkijken op een kleine binnentuin. Daar komt het licht vandaan, zachter en dieper dan je in een benedenwoning zou verwachten. "Daarom heb ik dit huis gekocht. Toen ik kwam kijken was het best donker, maar ik zag

meteen dat er veel meer licht in kón als je de boel goed indeelde."

In de jaren erna vulde ze de kamer met planten. "Ik tel ze niet meer. Een paar maanden geleden voor het laatst, toen kwam ik op 96. Nu zijn het er waarschijnlijk meer, of minder. Sommige redden het, andere niet. Dat hoort erbij."

Ook de meubels passen daarbij. Een eikenhouten eettafel van haar ouders. Een linnen bank in een zachte terracottatint. Manden van rotan, een tweedehands salontafel, boeken op stapels. Niks staat er alleen voor de show. Alles heeft een functie.

"Een huis hoeft niet af te zijn. Er moet gewoon geleefd worden."

MILA, OVER HAAR BENEDENWONING


Mila's stijl is duidelijk botanisch, maar niet té nadrukkelijk. Geen planten-illustraties aan de muur, geen boho-kussens op de bank. "Ik hoef niet nog eens extra te benadrukken dat er planten in huis staan. Dat zien mensen zelf wel." Wat er verder staat: een eikenhouten kast vol kookboeken, een paar stukken keramiek van een pottenbakster

uit de regio, en een halfdode Monstera die eigenlijk allang in de groenbak had moeten liggen. "Die verdient een kans."


De keuken is misschien wel het hart van het huis. Olijfgroene kasten die ze zelf heeft geschilderd, een aanrecht van massief beukenhout en een breed raam boven de gootsteen. "Ik sta hier elke ochtend. Thee zetten, planten water geven, een boek openslaan. Het is mijn ritueel."



KEUKEN · OLIJFGROEN



OCHTENDLICHT



SLAAPKAMER



BOEKENKAST



"De bank staat op de plek waar de zon op zondagochtend het langst blijft hangen. Daar heb ik een paar weken naar lopen kijken voordat hij z'n definitieve plek kreeg."

MILA, OVER HAAR WOONKAMER

06



"Hier sta ik elke ochtend. Thee zetten, planten water geven, een boek openslaan."

MILA'S KEUKEN · VROEG IN DE OCHTEND

07

BIJ EEN LEZER THUIS · DEEL 2

Een rondleiding in *details*

Dit zijn de plekken waar Mila's huis voor zichzelf spreekt: de olijfgroene keukenkasten, het ochtendlicht op de oude vloer, en de kleine olijfbom bij de voordeur.



MILA'S VIJF FAVORIETEN

- Ficus Lyrata** · woonkamer, zuidraam
- Monstera Deliciosa** · naast de werkhoeke
- Strelitzia Nicolai** · entree, 2 meter hoog
- Pilea Peperomioides** · keukenraam
- Maidenhair varen** · badkamer

WAT KOSTTE DE MAKE-OVER?

- Keukenkasten overgeschilderd · € 85,-
- Eikenhouten eettafel · tweedehands, € 240,-
- Linnen gordijnen · IKEA AINA, € 130,-
- Plantencollectie opgebouwd over drie jaar
- Totaal eerste jaar: onder de € 1.000,-

MEER LEZEN OP 43WONEN.NL

Rustgevende woonkamer inrichten: zo krijg je hetzelfde gevoel in je eigen huis.

43wonen.nl/rustgevende-woonkamer-inrichten

LEES ARTIKEL →

— INTERVIEW · MET SJOERD EN MILA

In gesprek met *Mila*

Over het licht in haar huis, de planten die er in drie jaar bij kwamen, en een keuken die olijfgroen werd omdat wit 's ochtends te koud aanvoelde.

Na het woonkijkje bleven we nog even zitten aan de eikenhouten tafel. Hoofdredacteur Sjoerd, een mok thee, een notitieboekje. De ochtendzon viel scheef naar binnen. Mila pelde een mandarijn terwijl we begonnen.

SJOERD

Je zei eerder dat dit huis in het begin best donker was. Hoe heb je dat opgelost?

MILA

De eerste maanden dacht ik dat het gewoon een donker huis was. Benedenwoning, logisch. Tot ik in maart op een ochtend in de keuken stond en dacht: er valt hier best veel licht, ik heb het alleen verkeerd ingedeeld. De bank stond in een hoek waar nooit zon kwam, de tafel ook. Dat heb ik allemaal verschoven.

SJOERD

En de planten?

MILA

Die zijn er langzaam bij gekomen. Zesennegentig klinkt veel, maar ik heb ze niet in één keer gekocht. Het zijn drie jaar verjaardagscadeaus en af en toe een stekje van een vriendin. Laatst heb ik er ook een paar weggegooid die het niet hadden gehaald. Dat vind ik ook belangrijk om te zeggen, sommige redden het gewoon niet.

SJOERD

Heb je een systeem om ze bij te houden?

MILA

Nee. Ik loop een keer per week een rondje met de gieter, meestal zondagochtend. Wat droog is krijgt water, wat nog vochtig is niet. Meer doe ik niet. De meeste mensen geven te vaak water, niet te weinig. Dat is echt de grootste fout.



INTERVIEW

Eindhoven
een dinsdagochtend

HANDEN · THEE · PILEA

SJOERD

Heb je een plek in huis waar je het liefst zit?

MILA

De bank, op zondagmiddag. Als de zon over de binnentuin draait valt hij een uurtje precies op de leuning. Ik zit daar dan met een boek, een beetje scheef, meestal met een kat ernaast.

SJOERD

Je hebt ook een halfdode Monstera, zagen we.

MILA

Ja. Ik had hem afgelopen winter te lang in de kou laten staan. Ik dacht: die haalt het niet meer. Maar hij zet net weer een blaadje, dus ik geef hem nog een paar maanden.

SJOERD

De olijfgroene keuken valt op. Waarom die kleur?

MILA

Wit wilde ik niet. Op ochtenden dat ik al vroeg aan de koffie sta voelt wit te koud. Ik heb een middag staaltjes opgeplakt en er één gekozen die het fijnst voelde. Olijfgroen, niet te donker. Twee weekenden schilderen, één pot verf. Kostte me vijftig euro in totaal.



MILA · AAN HET KEUKENRAAM

SJOERD

Wat heeft de make-over bij elkaar gekost?

MILA

Onder de duizend euro dat eerste jaar. Keukenkasten vijftig. Tweedehands eettafel tweehonderdveertig. Linnen gordijnen van IKEA. De planten zijn er langzaam bij gekomen dus die reken ik eigenlijk niet mee.

SJOERD

Eén tip voor iemand die net gaat inrichten?

MILA

Niet alles in één keer. Ga eerst op de vloer zitten en kijk waar de zon komt. Verschuif je bank een paar keer voor je definitief kiest. En koop niks om een gat op te vullen. Als je niet weet waar iets hoort, koop het dan later.

SJOERD

En stel, je moet verhuizen — wat gaat mee?

MILA

De eikenhouten tafel van mijn ouders. De Strelitzia bij de entree, die met me is meegegroeid. En de linnen gordijnen. De rest mag opnieuw.

"Ik dacht eerst dat het een donker huis was. Tot ik op een ochtend in de keuken stond en merkte dat het licht er wel was, ik had het alleen verkeerd ingedeeld."

KLEINE RITUELEN

Mila's *ochtend*

- Raam open — altijd eerst. Ook als het koud is, vijf minuten.
- Thee met citroen — geen koffie. Meestal bij het keukenraam.
- Eén rondje met de gieter — niet alle planten, alleen die droog aanvoelen.

TREND RADAR · LENTE 2026

Biophilic *design*

Biophilic design is in 2026 de grootste interieurstroming. Het idee: meer natuur in huis, meer ruwe materialen, minder strakke vormen. Vier concrete manieren om het in je eigen woonkamer toe te passen.

05



01 · Planten als structuur

Groen dat de ruimte *verdeelt*

De kleine plant op de vensterbank krijgt dit jaar gezelschap van een veel grotere. Grote planten verdelen de ruimte: een Ficus tussen keuken en woonkamer, een Strelitzia naast de werkhoek. Ze doen wat een open kast vroeger deed, maar dan levend.

PROBEER Ficus Lyrata · Strelitzia Nicolai · olijfboom



02 · Zachte groentinten

Olijf, salie en *mos*

Muren in diep olijfgroen, kussens in zacht salie, een badkamer in mostint. De rustigste kleurtrend van 2026 komt recht uit het bos, en werkt ook zonder één plant. Combineert strak met Pantone's kleur van het jaar Cloud Dancer: een warm, lichtgevend wit.

COMBINEER MET terracotta · crème · eikenhout




03 · Natuurlijke materialen

Hout, linnen, *klei*

Synthetische materialen maken plaats voor natuurlijke keuzes. Massief hout, ruw linnen en servies van klei worden weer de standaard. Het hoeft niet perfect te zijn. Juist scheurtjes, nerven en oneffenheden maken iets echt.

PROBEER Wabi-sabi vazen · linnen gordijnen · keramiek



04 · Daglicht als hoofdrol

Grote ramen, *geen gordijnen*


Zo veel mogelijk daglicht in huis halen is een van de grootste welzijnstrends. Vitrages verdwijnen, ramen worden groter, spiegels weerkaatsen. Tel hoe vaak je je ramen per jaar wast. Is het antwoord één keer? Dan mis je merkbaar licht.

LEES VERDER Woonwijsheid "Daglicht in huis" op p. 15

KLEURENPALET · LENTE 2026

Het palet van *dit* seizoen

Zeven tinten die samen voor lentesfeer zorgen, rond één ankerkleur: Pantone's warme wit Cloud Dancer. Combineer er maximaal drie uit voor rust.



PANTONE COLOR OF THE YEAR 2026


Cloud Dancer · een warm wit met ziel

01

Voor het eerst in ruim vijftientig jaar kiest Pantone een witte tint als kleur van het jaar. Geen kil ziekenhuiswit, maar een zachte warme variant die het licht vasthoudt. In een kamer werkt Cloud Dancer als een pauze: hij kalmeert, maakt de ruimte groter en laat je houten meubels en aardekleuren beter uitkomen. Gebruik hem op grote vlakken, zoals muren, gordijnen en je bank. Combineer daarna met één aardetint voor diepte.



TERRACOTTA ALS ANKER



COMBINATIETIP VAN DE REDACTIE

"Begin met één warme kleur als anker, olijf of terracotta, en bouw daaromheen met crème en hout. Houd het bij maximaal drie kleuren; alles daarboven begint snel te wringen."

43wonen redactie · styling

MEER LEZEN OP
43WONEN.NL

De voorjaartrends van
2026 voor jouw interieur

LEES ARTIKEL →

SHOP DE LOOK · LENTEMAKE-OVER

Zes items voor een *frisse* woonkamer

Zes aankopen om je woonkamer een lentegevoel te geven. Een handbeschilderde vaas van Dille & Kamille, een organische spiegel via Sohome, een geel vintage vloerkleed bij Volero, en drie accenten die je kamer direct lichter maken. Klik op de link om naar de winkel te gaan.

6

HANDMATIG
GESELECTEERD

01

By-Boo organische spiegel Laban
SOHOME · RUBBERHOUT · 180 x
72 CM

€ 229,-

BEKIJK BIJ SOHOME →



02

Handbeschilderde vaas, geel gestreept
DILLE & KAMILLE · STEENGOED ·
Ø11 x 17 CM

€ 16,95

BEKIJK BIJ DILLE &
KAMILLE →

03

Orchidee Diana, 4-tak cascade wit
FLEURDIRECT · PHALAENOPSIS

€ 54,95

BEKIJK BIJ FLEURDIRECT
→

04

Vintage vloerkleed Lago, geel
VOLERO · MEERDERE MATEN
vanaf € 34,95

BEKIJK BIJ VOLERO →



05

Karlsson Sound Box Modern Cuckoo
DE WOON WINKEL · GROEN ·
BEWEGINGSSENSOR

€ 24,95

BEKIJK BIJ DE WOON
WINKEL →

06

WoodWick Ellipse Ethereal Haze
GEURKAARSENWEBSHOP ·
HEARTHWICK FLAME

€ 39,90

BEKIJK BIJ
GEURKAARSENWEBSHOP
→

MEER LEZEN OP 43WONEN.NL

Woonkamertrends 2026, de complete gids

LEES ARTIKEL →

Zes kamerplanten voor wie het *weleens vergeet*

Daar heb je geen groene vingers voor nodig. Deze zes planten doen het werk grotendeels zelf.

De meeste kamerplanten gaan niet dood van te weinig water, maar van te véél. Zet ze op een plek die past, geef alleen water als de aarde droog voelt, en laat ze verder met rust.

1

Sansevieria

Overleeft zo goed als alles: donkere hoeken, droge lucht, weken zonder water. Eén keer per twee à drie weken een scheutje water, pas gieten als de bovenste 5 cm aarde droog is. Perfect voor badkamer, hal of slaapkamer.

3

ZZ-plant

Glanzende donkergroene bladeren, trage groei, extreem vergevingsgezind. Vergeet hem gerust een maand: hij staat er nog wanneer je terugkomt. Verdraagt zelfs kunstlicht op kantoor.

5

Aloë vera

Staat graag op een lichte vensterbank, heeft weinig water nodig én kan handig zijn bij een zonnebrand of prikje. Giet hooguit eens in de twee à drie weken; vetplanten houden vocht vast in het blad.

2

Pothos

Groeit goed, ook in schemerig licht. Hang hem hoog en laat de ranken naar beneden lopen, of leid ze langs een kast. Water geven zodra de aarde droog aanvoelt. Let op dat je niet te veel geeft, daar kan hij slecht tegen.

4

Monstera

Wil helder, indirect licht, dus geen directe middagzon. Eén keer per week water en hij krijgt zijn kenmerkende, gespleten bladeren. Geef hem ruimte, hij heeft de neiging door te schieten.

6

Ficus elastica (rubberboom)

Diep groene, glanzende bladeren die meteen rust geven. Houd het licht indirect, de aarde licht vochtig. Poets de bladeren eens per maand met een vochtige doek. Dat maakt echt verschil voor zijn glans.

MEER LEZEN OP [43WONEN.NL](https://www.43wonen.nl)

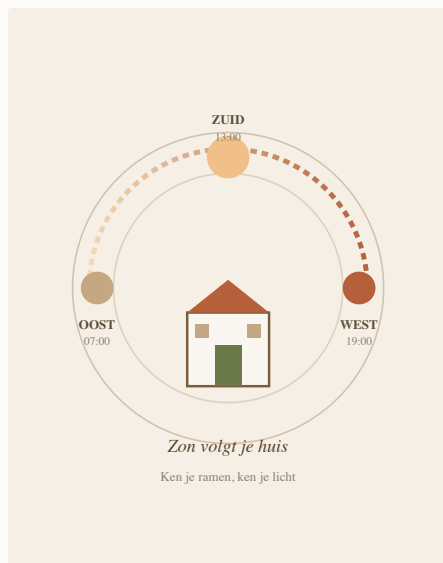
Planten aan de muur: slim en stijlvol

LEES ARTIKEL →

WOONWIJSHEID · PRAKTISCH ADVIES

Hoe haal je maximaal *daglicht* in huis?

Zes praktische tips om meer daglicht in huis te krijgen. Geen verbouwing nodig. Plus een schema dat laat zien welk raam op welk moment van de dag het meeste licht geeft.



- 1** Houd de eerste meter vrij
Plaats geen hoge meubels binnen een meter van je ramen. Licht moet de ruimte in kunnen stromen.
- 2** Hang een spiegel tegenover je raam
Een grote spiegel recht tegenover een raam kaatst het licht terug de kamer in. Hang hem iets schuin omhoog, dan zie je het verschil meteen.
- 3** Kies lichte, matte muren
Warm wit en zachte crème weerkaatsen het beste zonder te verblinden. Glanzende verf is uit.
- 4** Vervang vitrages door linnen
Licht, doorschijnend linnen filtert zon zonder hem te blokkeren. Dikke vitrages zijn funest.
- 5** Maak je ramen schoon, écht
Wanneer heb je je ramen voor het laatst binnen én buiten gewassen? Als het langer dan een half jaar geleden is, merk je het in de kamer. Lauw water, scheutje schoonmaakazijn, microvezeldoek.

TIP 6 · VERLICHTING

Vul daglicht aan met ledlampen van 2700K (warm wit). Minimaal drie lichtbronnen op verschillende hoogten in één kamer, zo krijg je diepte in plaats van één platte plafondspot.

MEER LEZEN OP 43WONEN.NL

Woonkamer met weinig
daglicht: wat dan?

LEES ARTIKEL →

WOONWIJSHEID · DOE HET DIT WEEKEND

Lenteschoonmaak in vijf stappen

Na de winter heeft een huis een beurt nodig. Niet het soort grootschoonmaak van vroeger, wel een efficiënt rondje waar je dezelfde middag nog klaar mee bent. Vijf taken die het meeste opleveren.

- 1 Ramen wassen, binnen én buiten**
Geen klus scheelt zoveel licht. Lauw water, scheidtje schoonmaakazijn, microvezeldoek. Buiten eerst, binnen daarna. Zon op de ramen vermijden: anders krijg je strepen.
- 2 Vloerkleden buiten uitkloppen**
Rol ze op, hang ze over een balkonrand of schutting, klopp met een stevige bezem. Na een winter ligt er meer stof in dan je denkt. Gun het kleed daarna een uur frisse lucht.
- 3 Plinten en deurposten stoffen**
Plekken die je bij de wekelijkse schoonmaak overslaat. Een vochtige doek is genoeg. Dit is ook het moment om krasjes of beschadigingen te ontdekken en eventueel bij te werken met een kwastje verf.
- 4 Wintertextiel opbergen**
Zware wollen plaids, fleec kussenhoezen, dikke dekens. Wassen op 30 graden, luchten op een droge dag, opbergen in een katoenen tas of op een vrije plank. Vervang door linnen en katoen.
- 5 Kamerplanten een opfrisbeurt geven**
April is het moment om te verpotten als dat nodig is, bladeren af te stoffen met een vochtige doek, en voor het eerst weer wat plantenvoeding in het water te doen. Een plant die in de lente nieuwe bladeren krijgt, groeit de hele zomer door.




MEER LEZEN OP [43WONEN.NL](https://43wonen.nl)

Ramen wassen: zo doe je het zonder strepen

LEES ARTIKEL →

"Mijn woonkamer is altijd donker. Wat nu?"

Een lezer uit Rotterdam woont in een benedenwoning met weinig zonlicht. Ze schrijft dat ze op dagen zonder zon haast wegloopt uit haar eigen kamer.



Sanne

ROTTERDAM · BENEDENWONING ·
58 M²

DE VRAAG

"Ik heb alles geprobeerd: lichte verf, spiegels, grote lampen. Maar mijn woonkamer blijft somber. Wat doe ik verkeerd?"



Een benedenwoning waar het licht alleen 's ochtends binnenvalt. Een uitdaging die veel lezers herkennen.



43wonen redactie
STYLING & LICHT

ONS ANTWOORD

Het zit 'm bijna nooit in de lampen, maar in de tinten.

Je doet eigenlijk niet veel verkeerd. Het probleem is dat een donkere kamer vraagt om *warme* lichttinten, niet om *meer* licht. Felle witte lampen werken averechts: ze voelen klinisch en leggen juist de nadelen van de ruimte bloot.

Begin bij de lichtkleur: kies lampen met 2700K (warm wit) of zelfs 2200K (amber). Plaats meerdere kleine lichtbronnen op ooghoogte in plaats van één grote aan het plafond. En ruil koel-witte muren in voor een warm crème, of zelfs een zachte terracotta. Tegenintuïtief, maar het werkt. Vuistregel: drie verschillende lichtbronnen per hoek.

En nog iets: een donkere kamer hoeft 's avonds niet ineens fel verlicht te zijn. Eén goed verlichte leeshoek, een plaid en een kop thee werken vaak beter dan de sterkste plafondspot.

SNELLE LENTEACTIE

"Plaats één eikenhouten vloerlamp in je donkerste hoek. Warm licht van onderen maakt al meer verschil dan een verfblik."

Heb je zelf een woonvraag? Schrijf je in voor de nieuwsbrief en mail ons je vraag. Je krijgt persoonlijk antwoord.

ONTDEKT · DEZE MAAND OPGEVALLEN

Zes adressen voor wie zijn huis *groener* wil maken

Drie plantenwebshops, één aanbieder van biologische kweek en twee apps die je plant in leven houden. Allemaal zelf gebruikt door de redactie.

*lente
edit*



PLANTENWEBSHOP

Plantsome · *rechtstreeks van de kweker*

Bestel vóór 12:00 en de plant staat morgen op je stoep. Drie maanden plantgarantie zit bij de prijs in. Verpakking is stevig, planten komen doorgaans piekfris aan.

plantsome.nl →



PLANTENWEBSHOP

PLNTS.com · *zeldzame en babyplanten*

Meer dan 230 soorten kamerplanten in het assortiment, inclusief zeldzame soorten en babyplantjes. Rechtstreeks uit eigen kwekerij, met uitgebreide verzorgingsinformatie per plant.

plnts.com/nl →



DUURZAAM

Sprinklr · *biologisch gekweekt*

Biologische tuin- en kamerplanten, gekweekt zonder bestrijdingsmiddelen. Fijn als je graag weet waar je planten vandaan komen. Nederlandse webshop, levert door het hele land.

sprinklr.co →



KERAMIEK & WONEN

fonQ · *vazen & plantenpotten*

Fijne selectie keramiek en plantenpotten van merken als Mica Decorations, House Doctor en Serax. Handig overzicht en vaak scherpe prijzen. Bezorging binnen NL-BE.

fonq.nl →



APP · GRATIS MET IN-APP

PictureThis · *plant identificeren*

Scan je plant met je camera en de app vertelt je binnen een seconde om welke soort het gaat. Herkent meer dan 400.000 soorten en geeft meteen verzorgingstips. Ook ziekte-diagnose.

[iOS + Android](#) →



APP · SLIM ONDERHOUD

Planta · *herinnert je aan gieten*

Voeg je planten toe en de app laat je weten wanneer ze water, mest of een grotere pot nodig hebben. Houdt rekening met seizoen en lichtinval in de kamer. Fijn als je weleens vergeet water te geven.

[iOS + Android](#) →

OP DE AGENDA · MEI & JUNI

Molens, tuinen *en* de laatste tulpen

Zes uitjes voor de komende weken. Van de Nationale Molendag en de laatste dagen van de Keukenhof tot Open Tuinendag Utrecht eind juni.

MEI / JUN

VLOOIENMARKT · AMSTERDAM

02

MEI

IJ-Hallen op de *NDSM-werf*

Europa's grootste vlooiemarkt, met ruim 750 kramen op het buitenterrein. Vintage meubels, keramiek en textiel, vaak voor een paar euro per stuk. Neem een grote tas mee en de veerboot vanaf het Centraal Station.

NDSM-werf
2 & 3 mei · € 6 · 9 tot
16:30u

MOLENS OPEN · HEEL NEDERLAND

09

MEI

Nationale *Molendag*

Honderden wind- en watermolens openen hun deuren. Klim omhoog, ruik het meel, praat met de molenaar. Gratis toegang en vrijwel altijd dichtbij huis te vinden.

Heel Nederland
9 & 10 mei · gratis

TULPENSEIZOEN · LISSE

10

MEI

Laatste week *Keukenhof*

De allerlaatste kans om de tulpenbloei te zien. De velden eromheen zijn al getopt, maar binnen de poorten staat alles nog volop in bloei. Rustiger dan in april.

Lisse
laatste dag 10 mei ·
vanaf € 21,50 online

MARKT · LEEUWARDEN

17

MEI

Heerlijk Landleven *Fair*

Eén dag vol ambachten, streekproducten en tuinspullen in de Prinsentuin, een van de mooiste stadsparken van Leeuwarden. Prettig rustige markt, ideaal om uren rond te dwalen.

Prinsentuin
17 mei · toegang
variabel

TUINEN · LIMBURG

24

MEI

Klassiek in de *Kasteeltuinen Arcen*

Twee dagen klassieke muziek tussen meer dan vijftien unieke tuinen rond het 17e-eeuwse kasteel. Vroeg komen loont: de rozen en pioenen staan precies op hun piek.

Arcen
24 & 25 mei

OPEN TUINEN · UTRECHT

27

JUN

Open Tuinendag *Utrecht*

Vijftiende editie. Particuliere stadstuinen die anders achter hekken verborgen blijven, staan deze dag open voor publiek. Vaak met koffie en stekjes te koop bij de eigenaren.

Stad Utrecht
27 juni · gratis

VOORUITBLIK · EDITIE MEI

Buiten wonen begint. Tegels schrobben, winterharde planten buiten, stoel met plaid klaar voor de eerste zonnige avond.

[BALKON-GIDS →](#)

onze belofte

Een huis is *nooit af*. En juist dat maakt het leuk.

Elke maand een nieuwe editie: één thema uitgediept, een kijkje in een echt huis, een selectie aankopen en concreet advies dat je meteen kunt toepassen. Gratis, via de nieuwsbrief.

SCHRIJF JE IN VOOR DE NIEUWSBRIEF

Eens per twee weken inspiratie in je inbox

Woon-inspiratie, de laatste trends, en als eerste op de hoogte van nieuwe magazines en e-books. Korte mail, altijd vrijblijvend, persoonlijk geschreven.

AANMELDEN VIA [43WONEN.NL/NIEUWSBRIEF](https://43wonen.nl/nieuwsbrief) →

COLOFON

43wonen magazine
Redactie · 43wonen
Nr. 01 · april 2026

VOLGENDE EDITIE

"Buiten wonen begint"
Thema · terras, balkon, tuin
Vanaf 8 mei 2026 online

CONTACT & KOPIJ

hallo@43wonen.nl
Instagram · @43wonen
43wonen.nl